



***p*ro**

Publicatie- en Reproductierechten Organisatie

Jaarverslag 2011



Inhoudsopgave

Kerncijfers	3
Bestuursverslag	4
Begroting 2012.....	5
Over Stichting PRO	6
Sectie PRN (PRO Readerregeling Nederland) en de sectie IPRO (International Publishers Rights Organisation)	6
Sectie PLU (PRO Leenrechtvergoeding Uitgevers)	6
Sectie CLIP (Copyright Licentie-en Incassobureau PRO).....	6
Sectie PRO Mandaat	7
Cedar B.V.	7
VOI©E.....	7
Richtlijnen Goed bestuur en Integriteit CBO's.....	7
Middelenbeheer	8
Klachten en bezwaren	8
Jaarverslag 2011	9
Jaarverslag - Algemene toelichting	10
Jaarverslag - Sectie PRO Readerregeling Nederland.....	12
Jaarverslag - Sectie International Publishers Rights Organisation.....	13
Jaarverslag - Sectie PRN/IPRO (gecombineerd)	14
Jaarverslag - Sectie PRO Leenrechtvergoeding Uitgevers.....	17
Jaarverslag - Sectie Copyright Licentie-en Incassobureau PRO (CLIP)	19
Jaarrekening	21
Balans per 31 december 2011	22
Staat van baten en lasten over 2011	23
Kasstroomoverzicht over 2011.....	24
Toelichtingen op de jaarrekening	25
Algemeen.....	25
Toelichting op de balans	26
Toelichting op staat van baten en lasten.....	28
Overige gegevens.....	29
Samenstelling bestuur en sectiebesturen	30
Relevante nevenfuncties Bestuursleden Algemeen Bestuur Stichting PRO	31
Controleverklaring.....	32

Kerncijfers

(bedragen x € 1.000)

	2011	2010	2009	2008	2007
Balans					
Vaste activa	-	86	173	259	347
Vlottende activa	7.350	10.390	12.722	13.400	23.915
Totaal activa	7.350	10.476	12.895	13.659	24.262
Eigen vermogen	1.593	1.625	1.905	1.930	912
Te verdelen gelden	5.161	8.293	8.771	10.108	20.911
Overige schulden	596	558	2.219	1.621	2.439
Totaal passiva	7.350	10.476	12.895	13.659	24.262
Staat van baten en lasten					
Baten					
Ingehouden administratiekosten	1.046	1.231	949	1.612	397
Overige dienstverlening	218	251	320	251	198
Kostentoerekening relatiebeheer	159	176	172	-	-
Financiële baten	250	276	218	747	560
Totaal baten	1.673	1.934	1.659	2.610	1.155
Lasten					
Personeelskosten	940	1.082	1.156	1.108	826
Huisvestingskosten	126	143	153	152	122
Automatiseringskosten	224	225	156	143	146
Overige kosten	182	264	219	189	185
Totaal lasten	1.472	1.714	1.684	1.592	1.279
Exploitatieresultaat	201	220	-25	1.018	-124
Te verdelen gelden					
Te verdelen per 1 januari	8.293	8.771	10.108	20.910	11.072
Incasso	8.198	11.282	11.237	12.062	13.220
Overige mutaties	101	424	-	78	-82
Verdeeld	-11.431	-12.184	-12.574	-22.942	-3.300
Te verdelen per 31 december	5.161	8.293	8.771	10.108	20.910



Bestuursverslag

Het boekjaar 2011 was wederom een bijzonder jaar voor Stichting PRO. Het gebeurt niet elk jaar dat de Stichting een nieuwe sectie kan verwelkomen. Eind 2011 is de sectie PRO Mandaat toegevoegd aan Stichting PRO. Deze sectie is opgericht om de mandaten te verwerven waarmee Stichting Reprorecht, mede namens de uitgevers, in overleg met de gebruikers een aangepaste Reprorechtregeling probeert uit te werken. In deze aangepaste regeling wordt ook het digitale hergebruik opgenomen. Omdat Stichting PRO ervaring heeft met het verwerven van mandaten, is het toevoegen van deze activiteit onder de vleugels van Stichting PRO een logische keuze. Dat Stichting PRO deze activiteit succesvol kan uitvoeren blijkt ook in de praktijk, de mandaten van een brede groep uitgevers zijn reeds ontvangen.

De inspanningen om de bedrijfsvoering van de stichting nog efficiënter in te richten, hebben in 2011 geleid tot het laagste kostenniveau van de afgelopen vier jaar. Met name de inzet van personeel is in 2011 verder teruggebracht waardoor er minder kosten zijn gerealiseerd dan begroot. Dit is met name veroorzaakt door minder inzet van personeel voor de sectie PRN/IPRO waar de invoering van een portal voor het verwerken van toestemmingsaanvragen aan de basis ligt voor deze besparingen. De toestemmingsaanvragen worden nu verwerkt zonder dat hier een arbeidsintensief proces voor nodig is, dit effect is direct zichtbaar in de exploitatie over 2011.

De portalstrategie heeft er tevens toe geleid dat repartitiefacturen en repartitiespecificaties voor de uitgevers digitaal inzichtelijk zijn. Daarnaast zijn facturen voor onderwijsinstellingen digitaal beschikbaar waardoor debiteuren op elk gewenst moment zelf inzicht hebben in de openstaande posten. Een belangrijk resultaat, door deze toepassingen worden immers besparingen gerealiseerd terwijl de dienstverlening aan uitgevers en gebruikers wordt verbeterd.

In dit boekjaar is de Stichting geconfronteerd met een aantal uitdagingen. De facturatie over 2011 is ten opzichte van het vorig boekjaar dramatisch gedaald. Deze daling is met name toe te schrijven aan de sectie PRN/IPRO. De afkoopregeling met de universiteiten, waardoor universiteiten eenvoudig materiaal van uitgevers mogen kopiëren, is in 2011 eenzijdig opgezegd door de universiteiten. Gedurende het boekjaar is er geen overeenstemming bereikt over een nieuwe regeling waardoor de jaarlijkse facturatie geen doorgang kon vinden. Hierdoor is de incasso van de sectie PRN/IPRO € 1,5 miljoen lager dan begroot. Inmiddels is er overeenstemming over een tijdelijke regeling voor de jaren 2011 en 2012 waardoor er alsnog gefactureerd kan worden over het jaar 2011. De facturatie binnen de sectie PRN/IPRO wordt daarnaast negatief beïnvloed door de terugval in de titelspecifieke facturatie.

De licentieovereenkomsten die uitgevers direct met onderwijsinstellingen sluiten en waarin het hergebruik van uitgeverscontent reeds is geregeld, zijn hier mede debet aan. Dergelijke contracten worden door steeds meer uitgevers aangeboden aan instellingen. Hierdoor valt de facturatie voor van de titelspecifieke readergelden terug van € 2,7 miljoen in 2010, tot € 1,9 miljoen in 2011. De facturatie binnen de sectie CLIP is praktisch gelijk aan het niveau van vorig boekjaar. De incasso van de sectie PLU daalde licht, totaal werd € 3,7 miljoen ontvangen. Dit resulteert in een teleurstellende facturatie voor heel Stichting PRO van € 8,2 miljoen, een daling van € 3,1 miljoen ten opzichte van 2010. De repartitie is overigens wel conform verwachting en bedraagt € 11,4 miljoen. Hierdoor is het saldo nog te verdelen gelden gedaald tot € 5,1 miljoen.

Samen met veel collega organisaties heeft Stichting PRO in 2011 een aantal belangrijke stappen gezet in het proces om nog meer transparantie te realiseren in de activiteiten van de stichting. Zo heeft het bestuur de 'Richtlijnen en Regelingen CBO's Goed Bestuur en Integriteit' bekrachtigd, is er gewerkt aan aanpassingen in de statuten en het bestuursreglement en zijn interne procedures aangescherpt. Vanaf november 2011 is Stichting PRO in het trotse bezit van het CBO Keurmerk.

Het wetsvoorstel, waarin het toezicht vanuit het College van Toezicht op collectieve beheersorganisaties wordt verbreed en versterkt, is inmiddels aangenomen. Voor Stichting PRO zal er in de praktijk niet veel veranderen. Door de aansluiting bij het CBO keurmerk en de bijbehorende transparantie-eisen, zijn praktisch alle elementen uit het voorstel al doorgevoerd. Dat neemt niet weg dat Stichting PRO van mening blijft dat een wettelijk toezicht op een organisatie die op basis van vrijwillig tot stand gekomen privaatrechtelijke overeenkomsten handelt, onjuist is. Daarnaast heeft Stichting PRO een dergelijk toezicht niet nodig. Bestuur en medewerkers van Cedar werken al jaren samen om een voortdurende verbetering in de dienstverlening voor de gebruikers en rechthebbenden te realiseren en zullen dit ook de komende jaren blijven doen. Met of zonder wettelijk toezicht.

Henk van der Rijst
Voorzitter Stichting PRO



Begroting 2012

Begroting 2012

Baten

Ingehouden administratiekosten	810.492
Overige dienstverlening	501.869
Kostentoerekening relatiebeheer	170.757
Financiële baten	<u>200.000</u>
Totaal baten	<u><u>1.683.118</u></u>

Lasten

Door Cedar doorbelaste personeelskosten	1.050.534
Door Cedar doorbelaste huisvestingskosten	147.085
Automatiseringskosten	228.251
Secretariaatskosten NUV	99.502
Kosten drukwerk, porti en repartitie	20.782
Kosten readercontrole	30.000
Marktonderzoek	150.000
Accountantskosten	12.500
Overige algemene kosten	<u>63.013</u>
Totaal lasten	<u><u>1.801.667</u></u>

Exploitatieresultaat voor resultaatbestemming

-118.549

Mutatie algemene reserve	<u>-118.549</u>
Saldo resultaatbestemming	<u><u>-118.549</u></u>



Over Stichting PRO

Stichting Publicatie- en Reproductierechten Organisatie (PRO) is in 1997 opgericht door het Nederlands Uitgeversverbond (NUV). De stichting heeft ten doel, zonder winstoogmerk voor zichzelf, het behartigen of doen behartigen van de belangen van uitgevers en de door hun vertegenwoordigde auteurs op het gebied van collectieve exploitatie door de collectieve administratie te verzorgen van auteursrechten die uitgevers niet of moeilijk individueel kunnen uitoefenen. Inmiddels voert Stichting PRO de administratie inzake het gebruik van auteursrechtelijk beschermd materiaal in onderwijspublicaties (zoals readers), knipselkranten en voor de 'LiteROM'. Tevens verdeelt Stichting PRO het uitgeversdeel van de Leenrechtgelden.

Omdat deze activiteiten nogal uiteenlopen zijn er verschillende secties binnen Stichting PRO waarbinnen de verschillende administratieve taken zijn ondergebracht. Elke sectie kent een sectiebestuur en een eigen begroting. Elke sectie is vertegenwoordigd in het Algemeen Bestuur, dat onder leiding staat van een onafhankelijk voorzitter. De sectiebesturen benoemen de bestuursleden voor het Algemeen Bestuur van Stichting PRO. Bestuursleden van de secties worden benoemd door de verschillende groepen binnen het Nederlands Uitgeversverbond. Het Algemeen Bestuur van Stichting PRO vergadert twee maal per jaar.

Sectie PRN (PRO Readerregeling Nederland) en de sectie IPRO (International Publishers Rights Organisation)

Onderwijsinstellingen betalen een vergoeding voor overnames uit auteursrechtelijk beschermde werken die in onderwijspublicaties worden opgenomen. De sectie PRN incasseert en verdeelt deze vergoedingen onder de uitgevers. Sectie PRN werkt daarbij nauw samen met de Stichting International Publishers Rights Organisation (IPRO), opgericht door de international association of Scientific, Technical and Medical publishers (STM) ten behoeve van de betrokken buitenlandse uitgevers. Voor de onderwijsmarkt kan Stichting PRO als één aanspreekpunt opereren voor het regelen van rechten voor onderwijspublicaties. De activiteiten van deze secties zijn gebaseerd op artikel 16 Auteurswet 1912. Door de onderwijsexceptie is geen toestemming nodig voor het gebruik van korte overnames ten behoeve van het onderwijs maar wel voor de zogenoemde niet-korte overnames.

Meer dan 700 uitgevers hebben Stichting PRO een mandaat gegeven voor de afhandeling van deze niet-korte overnames. Daarnaast kan Stichting PRO via de constructie met IPRO ook voor de buitenlandse uitgevers de niet-korte overnames verwerken.

Het bestuur bestaat uit functionarissen werkzaam bij uitgevers welke actief zijn in het hoger onderwijs en worden benoemd door de Groep Educatieve Uitgeverijen van het NUV. De sectie PRN vergadert vier maal per jaar.

Sectie PLU (PRO Leenrechtvergoeding Uitgevers)

Openbare bibliotheken betalen voor het uitleenen van werken een vergoeding aan Stichting Leenrecht. Stichting Leenrecht heeft een wettelijke aanwijzing voor deze activiteiten en Stichting PRO aangewezen als verdeelorganisatie voor het uitgeversaandeel in deze vergoeding. Het gaat daarbij om boeken, tijdschriften en multimedia. Het aan uitgevers toekomende deel van de leenrechtvergoeding wordt door de sectie PLU verdeeld.

De activiteiten van de sectie PLU zijn gebaseerd op artikel 15c Auteurswet 1912. Uitgevers die met name algemene boeken uitgeven leveren de bestuursleden voor dit sectiebestuur. Dit zijn immers de producten die het meest worden uitgeleend. Zij worden benoemd door de Groep Algemene Uitgevers van het NUV. De sectie PLU vergadert twee maal per jaar.

Sectie CLIP (Copyright Licentie-en Incassobureau PRO)

De sectie CLIP incasseert en verdeelt vergoedingen voor het gebruik van artikelen door knipseldiensten en in knipselkranten, zowel bij gebruikers als bij knipseldiensten zelf. Er zijn regelingen met de commerciële knipseldiensten voor externe levering van knipsels en regelingen voor beperkt intern gebruik met overheid en bedrijfsleven.

Deze activiteiten van CLIP zijn gebaseerd op mandaten van uitgevers (meer dan 400 uitgevers hebben CLIP gemandateerd) om niet-exclusieve licenties te verstrekken aan knipseldiensten en aan ondernemingen en instellingen met knipselkranten. Op basis van artikel 15 lid 1 sub 4 van de Auteurswet maken uitgevers een nadrukkelijk voorbehoud voor het overnemen van artikelen. Daarnaast verdeelt de sectie CLIP het uitgeversdeel van de zogenoemde LiteROM-vergoedingen. Omdat artikelen met name afkomstig zijn uit de dag- en vakbladen, wordt het bestuur gevormd door deze uitgevers. De sectie CLIP vergadert vier maal per jaar en de groep NDP Nieuwsmedia van het NUV benoemt deze bestuursleden.



Sectie PRO Mandaat

Sinds eind 2011 is er nieuwe sectie toegevoegd aan Stichting PRO, de sectie PRO Mandaat. De huidige Reprorechtregeling richt zich alleen op het fotokopiëren. Gebruikers wensen echter een regeling waarmee ook het digitaal gebruik is geregeld. Stichting Reprorecht vertegenwoordigt dankzij wettelijke aanwijzing nu alle uitgevers, maar alleen voor het analoge hergebruik (fotokopiëren). Teneinde de incassostroom van ongeveer 12 miljoen euro per jaar veilig te stellen (en mogelijk te vergroten) in een markt met veranderend maar toenemend hergebruik, heeft Stichting Reprorecht nieuwe licenties voor het bedrijfsleven nodig om ook een regeling voor het digitaal hergebruik aan te kunnen bieden. Mandaten van (alle) uitgevers zijn onontbeerlijk voor de nieuwe plannen. Stichting PRO heeft in Nederland ervaring met het verkrijgen van mandaten, zoals voor de onderwijs- en knipselmarkt. PRO Mandaat verwerft deze mandaten waardoor Stichting Reprorecht het mandaat van de auteurs ontvangt via Lira, het mandaat van de visuele makers via Pictoright en het mandaat van de uitgevers via PRO Mandaat. Het aantal mandaten per 1 januari 2012 is nog redelijk beperkt, wel wordt door deze mandaten bijna 70% van de huidige repartitie van Stichting Reprorecht afgedekt. De eerste vergadering van de Sectie PRO Mandaat zal in 2012 plaatsvinden.

Het sectiebestuur bestaat uit de acht uitgeversvertegenwoordigers van het Algemeen Bestuur van Stichting Reprorecht. Deze bestuursleden worden benoemd door het NUV:

- drie leden op voordracht van de Groep Uitgevers voor Vak en Wetenschap;
- een lid op voordracht van de Groep Educatieve Uitgeverijen;
- een lid op voordracht van de Groep Nederlandse Dagbladpers;
- een lid op voordracht van de Groep Algemene Uitgevers/overige uitgevers;
- een lid op voordracht van de Groep Publiekstijdschriften;
- een lid op voordracht van de Vereniging van Muziekuitgevers.

Cedar B.V.

Stichting PRO heeft op basis van een dienstverleningscontract de uitvoering van haar activiteiten ondergebracht bij het Centrum voor Dienstverlening Auteurs- en aanverwante Rechten (Cedar B.V.). Deze voert de volledige facilitaire dienstverlening uit voor vijf auteursrechtenorganisaties: Stichting Leenrecht, Stichting Lira, Stichting PRO, Stichting Reprorecht en Stichting de Thuiskopie. Daartoe behoren diensten als financiële administratie, communicatie, huisvesting en personeelszaken. Daarnaast neemt Stichting PRO deel in het Bestuur van Stichting Cedar: de aandeelhouder van Cedar B.V. Cedar B.V. stond in 2011 onder leiding van de heer Hein van Leeuwen.

VOI©E

Stichting PRO is lid van de Vereniging van Organisaties die het Intellectueel eigendom Collectief Exploiteren, kortweg VOI©E. De vereniging streeft ernaar het begrip voor de uitoefening van het auteursrecht en de naburige rechten te vergroten en de informatie over de werkwijze van de collectieve beheersorganisaties (cbo's) te verbeteren. VOI©E fungeert namens de cbo's als aanspreekpunt voor vragen over de collectieve uitoefening van het auteursrecht en de naburige rechten. Daarnaast vervult VOI©E de functie van meldpunt voor kritiek of klachten. Alle cbo's die in Nederland actief zijn, zijn lid van VOI©E en verbinden zich daarmee aan een gedragscode. VOI©E ziet toe op naleving van deze gedragscode. Stichting PRO is sinds 2011 in het bezit van het CBO Keurmerk.

Richtlijnen Goed bestuur en Integriteit CBO's

Stichting PRO opereert bestuurlijk conform de bepalingen zoals opgenomen in de Richtlijnen Goed bestuur en Integriteit CBO's. In dat kader opereert Stichting PRO conform het zogenoemde Bestuur-model. De stichting kent immers geen directie, de diensten worden ingekocht bij Cedar. Stichting PRO heeft zich gecommitteerd aan de Principes en Best Practice-bepalingen van de Richtlijnen goed bestuur en integriteit CBO's. Het totale bestuurlijke proces is in handen van het bestuur, het bestuur is collectief verantwoordelijk waarbij het bestuur leunt op de verschillende sectiebesturen en ondersteund wordt door Cedar op het gebied van uitvoering van beleid. Het bestuur acht het niet nodig of gewenst om het bestuurlijk proces geheel of gedeeltelijk aan een directeur of coördinator toe te bedelen. De zeggenschap over de materiële bevoegdheden met betrekking tot het beheer berust bij vertegenwoordigers van uitgevers, benoemd door het Nederlands Uitgeversverbond. Om goed toezicht uit te kunnen oefenen is het bestuur en de sectiebesturen zodanig samengesteld dat daarvoor voldoende kennis en ervaring beschikbaar is. In 2014 zal de keuze voor het bestuur-model door het bestuur worden geavaleerd.



Middelenbeheer

Door het bestuur van de Stichting PRO is in het Statuut middelenbeheer beleid vastgesteld voor het beheer van de beschikbare liquide middelen. Het Statuut wordt gebruikt om de afspraken tussen de stichting, Cedar B.V. en banken voor het beheer van de liquide middelen te formaliseren. Zoals vastgelegd in het Statuut middelenbeheer van de stichting dienen de voor beheer van de liquide middelen van de stichting gekozen producten een grote mate van zekerheid te geven met betrekking tot het garanderen van de hoofdsom op einddatum van de belegging. De beoordeling hiervan wordt gedaan op basis van de criteria welke zijn afgeleid van de Wet Financiering Decentrale Overheden (Wet FIDO). Stichting PRO heeft de uitvoerende werkzaamheden met betrekking tot (onder meer) de inkomende en uitgaande geldstromen uitbesteed aan Cedar B.V. Voor het uitvoeren van deze werkzaamheden is Cedar tekenbevoegd voor de bankrekeningen van de stichting.

Klachten en bezwaren

Als Stichting PRO doen wij er alles aan om onze werkzaamheden in de keten van inning en verdeling van vergoedingen zorgvuldig uit te voeren. Om eventuele klachten binnen de voorgeschreven regels van de gedragscode van de brancheorganisatie VOI@E te kunnen behandelen, heeft Stichting PRO een officiële klachten- en bezwarenprocedure. Klachten over bijvoorbeeld de administratieve afhandeling of bezwaren van meer principiële aard worden via deze procedure op correcte wijze afgehandeld. Meer informatie hierover vindt u op www.stichting-pro.nl

Jaarverslag 2011

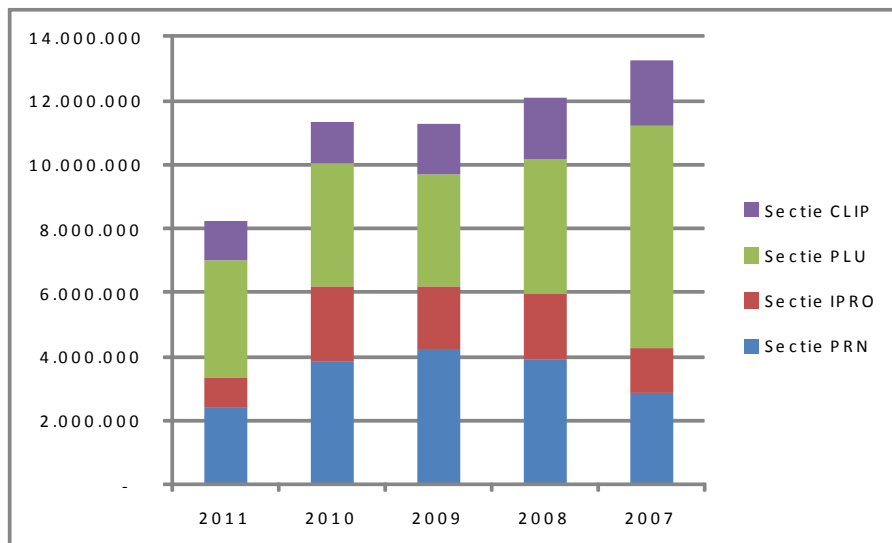
	2011	2010	2009	2008	2007
Stand per 1 januari	8.292.821	8.771.055	10.108.282	20.910.860	11.071.901
Incasso	8.197.678	11.281.429	11.237.225	12.061.670	13.219.947
Overige mutaties	101.492	424.323	-	78.303	-82.159
Repartitie	-11.430.704	-12.183.986	-12.574.452	-22.942.551	-3.298.829
Stand per 31 december	<u>5.161.287</u>	<u>8.292.821</u>	<u>8.771.055</u>	<u>10.108.282</u>	<u>20.910.860</u>
Incasso					
Sectie PRN	2.348.869	3.842.420	4.155.431	3.873.714	2.847.141
Sectie IPRO	941.378	2.345.360	2.008.397	2.071.864	1.381.235
Sectie PLU	3.693.163	3.818.117	3.520.378	4.184.903	6.932.299
Sectie CLIP	1.214.268	1.275.532	1.553.019	1.931.189	2.059.272
Totaal incasso	<u>8.197.678</u>	<u>11.281.429</u>	<u>11.237.225</u>	<u>12.061.670</u>	<u>13.219.947</u>
Overige mutaties					
Sectie PRN	-105.231	482.296	-1.171	42.570	-85.770
Sectie IPRO	-53.800	-57.973	1.171	-42.570	3.611
Sectie PLU	260.523	-	-	-	-
Sectie CLIP	-	-	-	78.303	-
Totaal overige mutaties	<u>101.492</u>	<u>424.323</u>	<u>-</u>	<u>78.303</u>	<u>-82.159</u>
Repartitie					
Sectie PRN	3.444.345	4.384.241	3.983.700	6.801.920	840.559
Sectie IPRO	1.641.929	2.228.020	2.085.285	2.930.222	409.527
Sectie PLU	4.894.606	3.530.875	4.877.972	10.350.002	-
Sectie CLIP	1.449.824	2.040.850	1.627.495	2.860.407	2.048.743
Totaal repartitie	<u>11.430.704</u>	<u>12.183.986</u>	<u>12.574.452</u>	<u>22.942.551</u>	<u>3.298.829</u>
Te verdelen gelden					
Sectie PRN	2.304.783	3.505.491	3.565.016	3.394.456	6.280.092
Sectie IPRO	684.939	1.439.289	1.379.922	1.455.639	2.356.567
Sectie PLU	1.433.824	2.374.744	2.087.502	3.445.096	9.610.195
Sectie CLIP	737.741	973.297	1.738.615	1.813.091	2.664.006
Totaal te verdelen	<u>5.161.287</u>	<u>8.292.821</u>	<u>8.771.055</u>	<u>10.108.282</u>	<u>20.910.860</u>

Jaarverslag - Algemene toelichting

De opgenomen kerncijfers geven in het kort de belangrijkste ontwikkelingen in de financiële cijfers van 2011 weer. Tevens worden ter vergelijking de gegevens van de afgelopen jaren gepresenteerd. Hieronder wordt op een aantal posten een toelichting gegeven.

Facturatie

Totaal is er in 2011 € 8,1 miljoen (2010: € 11,3 miljoen) gefactureerd aan gebruikers.



Deze spectaculaire daling is toe te schrijven aan de sectie PRN/IRPO. In het boekjaar zijn de afkoopsommen voor de universiteiten niet gefactureerd doordat de onderhandelingen over een aangepaste regeling niet voor het einde van 2011 afgerond konden worden. Daarnaast is er een dramatische daling in de facturatie van de titelspecifieke gelden, veroorzaakt door met name licentieovereenkomsten die worden gesloten tussen uitgevers en onderwijsinstellingen. In 2010 is er € 2,7 miljoen gefactureerd aan titelspecifieke readergelden, in 2011 slechts € 1,9 miljoen.

De totale som aan leenrechtgelden die de sectie PLU heeft mogen ontvangen van Stichting Leenrecht is vergelijkbaar met de totale incasso over 2010.

Er is totaal € 3,7 miljoen ontvangen voor de uitgevers (2010: € 3,8 miljoen). De lichte daling is veroorzaakt door de gelden die worden ontvangen voor de uitleningen van multimediaproducten. Deze daling is een logisch gevolg van de ontwikkeling rondom dergelijke producten, consumenten kiezen voor andere vormen van dragers. De totale uitgeversvergoeding voor het uitlenen van boeken is de afgelopen drie jaar redelijk stabiel, in het boekjaar werd voor deze uitleningen net als in 2010, € 3,4 miljoen ontvangen. Ditzelfde geldt voor de vergoeding inzake de periodes, in 2011 is € 237.000 geïncasseerd.

Bij commerciële knipseldiensten, bedrijven en de Rijksoverheid werd ruim € 1,2 miljoen gefactureerd (2010: € 1,3 miljoen), de daling in de incasso waar de Sectie CLIP de afgelopen jaren mee werd geconfronteerd, heeft zich voornamelijk gestabiliseerd. Het incassoniveau bij de knipseldiensten is stabiel, de daling in de totale facturatie van CLIP is volledig toe te schrijven aan de dalende incasso bij de bedrijven en instellingen. Met name deze groep klanten maakt in toenemende mate gebruik van nieuwsdiensten die alleen content gebruiken dat op internet gratis beschikbaar is.

Repartitie

Er is door de verschillende secties in 2011 totaal € 11,4 miljoen (2010: 12,2 miljoen) aan vergoedingen aangeboden aan uitgevers. Dit is een daling van 7% ten opzichte van 2010.



De daling is veroorzaakt de tegenvallende incasso waardoor minder gelden beschikbaar zijn, gecombineerd met het feit dat er over 2010 enkele eenmalige toevoegingen aan de repartitie gerealiseerd kon worden.

De repartitie van de readergelden kwam dit boekjaar niet verder dan € 5,1 miljoen, dat staat in schril contrast met de € 6,6 miljoen die in 2010 beschikbaar was voor uitgevers. Vorig boekjaar kon er echter een incidentele aanvullende repartitie van meer dan € 1 miljoen worden aangeboden waardoor de boekjaren lastig te vergelijken zijn.

De sectie PLU kon dit jaar een significant hoger bedrag uitkeren, totaal werd er € 4,9 miljoen aan leenrechtgelden aangeboden aan de uitgevers. Deze stijging wordt veroorzaakt doordat de repartitie van de periodieken eens per drie jaar wordt aangeboden aan rechthebbenden. Dit boekjaar kon er derhalve € 1 miljoen voor deze geldstroom worden gerepartieerd. Daarnaast kon er eenmalig € 229.355 van het eigen vermogen van de sectie PLU worden toegevoegd aan de repartitie. De uitkering van de gelden inzake multimediaproducten blijft zeer beperkt en zal de komende jaren ook beperkt blijven, in 2011 is er € 89.336 gerepartieerd.

Via de sectie CLIP hebben uitgevers € 1,4 miljoen ontvangen in dit verslagjaar. Dit bedrag is € 0,6 miljoen lager dan in 2010. Het verschil is veroorzaakt door de repartitie van de gelden die geïncasseerd zijn bij bedrijven en instellingen, totaal is er € 223.831 beschikbaar gesteld aan uitgevers (2010: € 682.198) Er heeft in 2010 echter een inhaalslag plaatsgevonden die betrekking had op deze geldstroom, daardoor is er in dat jaar eenmalig een flink hogere uitkering aangeboden.

Te verdelen gelden

Door de enigszins scheve verhouding tussen de incasso en de repartitie (incasso € 8,2 miljoen, repartitie € 11,4 miljoen) daalt de post te verdelen gelden aanzienlijk van 8,3 miljoen in 2010 naar € 5,2 miljoen in 2011. Deze daling wordt overigens versterkt door het feit dat de afkoopsommen van de universiteiten jaarlijks een onderdeel vormen van deze post maar doordat facturatie niet heeft plaatsgevonden daalt deze post met ongeveer 1,2 miljoen ten opzichte van 2010.

Balans en staat van baten en lasten

In dit verslagjaar is een exploitatieresultaat geboekt van € 207.446. Er wordt binnen Stichting PRO gestreefd naar een neutrale exploitatie. In de begroting over 2011 werd derhalve uitgegaan van een bescheiden resultaat van € 18.797. Dit hogere exploitatieresultaat wordt veroorzaakt doordat er minder kosten zijn gemaakt. In de begroting is uitgegaan van €1.589.063 aan kosten terwijl de gerealiseerde kosten over 2011 uitkomen op € 1.472.102. Een opvallend resultaat, zeker in vergelijking met de totale kosten over 2010. De kosten zijn ten opzichte van dat jaar gedaald van € 1.713.655 tot € 1.472.102 in 2011.

Met name in de personeelskosten is ten opzichte van de begroting een duidelijk positief verschil zichtbaar. Daarnaast zijn er net als in 2010 meer renteopbrengsten gerealiseerd ten opzichte van de begroting (begroot € 165.000, gerealiseerd € 257.104).

Kostenpercentage beheer

Het percentage ingehouden administratiekosten voor de uitvoering van activiteiten ten opzichte van het totaal verdeelde bedrag lag in 2011 op 9,1 % (totaal ingehouden administratiekosten bedraagt € 1.045.522, totaal aan verdeelde gelden bedraagt € 11.430.704). Dit percentage kwam in 2010 nog uit op 10,1 % (totaal ingehouden administratiekosten bedroeg € 1.231.000, totaal aan verdeelde gelden € 12.184.000).

**Jaarverslag - Sectie PRO Readerregeling Nederland**

	<u>2011</u>	<u>2010</u>	<u>2009</u>	<u>2008</u>	<u>2007</u>
Facturatie					
Afkoopsommen MBO	-	-	119.560	371.053	428.595
Afkoopsommen HBO	1.152.813	1.084.909	1.502.101	1.046.126	938.522
Afkoopsommen VSNU	36.791	1.163.610	875.850	1.013.064	1.247.927
Titelspecifieke readergelden	<u>1.159.265</u>	<u>1.593.901</u>	<u>1.657.920</u>	<u>1.443.471</u>	<u>232.097</u>
Totaal facturatie	<u>2.348.869</u>	<u>3.842.420</u>	<u>4.155.431</u>	<u>3.873.714</u>	<u>2.847.141</u>
Overige mutaties					
Afkoopsommen MBO	-	-	-	-	160.286
Afkoopsommen HBO	-	-	-118.739	-	453.378
Afkoopsommen VSNU	-	600.000	-19.932	-	370.534
Titelspecifieke readergelden	<u>-105.231</u>	<u>-117.704</u>	<u>137.500</u>	<u>42.570</u>	<u>-1.069.968</u>
Totaal overige mutaties	<u>-105.231</u>	<u>482.296</u>	<u>-1.171</u>	<u>42.570</u>	<u>-85.770</u>
Repartitie					
Afkoopsommen MBO	119.560	-	371.053	1.565.442	-
Afkoopsommen HBO	1.024.758	1.390.315	1.159.056	1.602.674	399.542
Afkoopsommen VSNU	1.032.132	1.748.174	1.035.665	2.940.528	-30.373
Titelspecifieke readergelden	<u>1.267.895</u>	<u>1.245.752</u>	<u>1.417.926</u>	<u>693.276</u>	<u>471.390</u>
Totaal repartitie	<u>3.444.345</u>	<u>4.384.241</u>	<u>3.983.700</u>	<u>6.801.920</u>	<u>840.559</u>
Uitgekeerd m.b.t. verslagjaar	579.761	1.706.997	240.975	156.179	471.435
Uitgekeerd m.b.t. voorgaande jaren	<u>2.864.584</u>	<u>2.677.244</u>	<u>3.742.725</u>	<u>6.645.741</u>	<u>369.124</u>
Totaal uitgekeerd	<u>3.444.345</u>	<u>4.384.241</u>	<u>3.983.700</u>	<u>6.801.920</u>	<u>840.559</u>
Te verdelen gelden					
Afkoopsommen MBO	-	119.560	119.560	371.053	1.565.442
Afkoopsommen HBO	1.207.622	1.079.568	1.384.974	1.160.669	1.717.217
Afkoopsommen VSNU	-123.121	872.220	856.784	1.036.531	2.963.994
Titelspecifieke readergelden	<u>1.220.282</u>	<u>1.434.143</u>	<u>1.203.698</u>	<u>826.203</u>	<u>33.439</u>
Totaal te verdelen gelden	<u>2.304.783</u>	<u>3.505.491</u>	<u>3.565.016</u>	<u>3.394.456</u>	<u>6.280.092</u>
Te verdelen gelden per tijdvak					
2007 en ouder	578.107	610.006	349.030	1.469.518	6.280.092
2008	64.626	637.321	854.621	1.924.938	-
2009	113.431	-290.268	2.361.365	-	-
2010	105.087	2.548.432	-	-	-
2011	<u>1.443.532</u>	<u>-</u>	<u>-</u>	<u>-</u>	<u>-</u>
Totaal te verdelen gelden	<u>2.304.783</u>	<u>3.505.491</u>	<u>3.565.016</u>	<u>3.394.456</u>	<u>6.280.092</u>



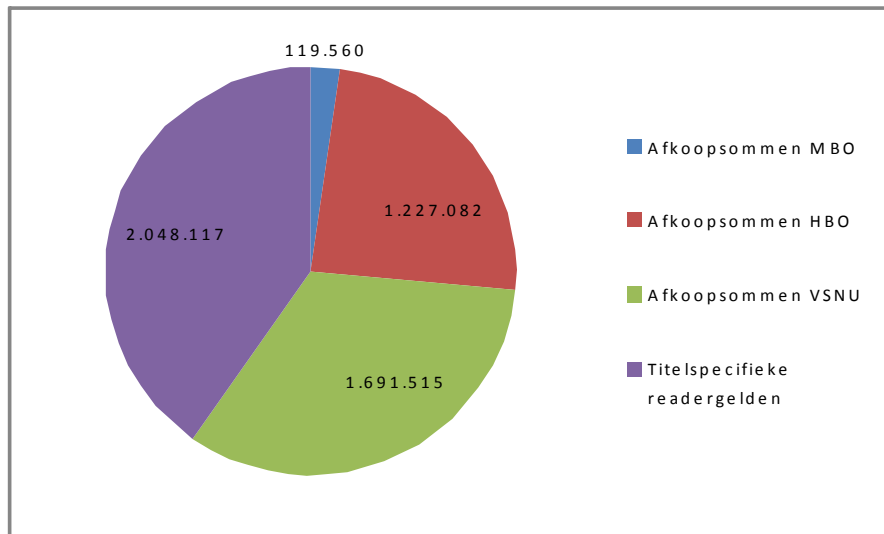
Jaarverslag - Sectie International Publishers Rights Organisation

	2011	2010	2009	2008	2007
Facturatie					
Afkoopsommen HBO	208.884	214.072	295.806	206.419	185.296
Afkoopsommen VSNU	22.056	1.028.571	774.207	895.497	1.102.882
Titelspecifieke readergelden	710.438	1.102.717	938.384	969.948	93.057
Totaal facturatie	941.378	2.345.360	2.008.397	2.071.864	1.381.235
Overige mutaties					
Afkoopsommen MBO	-	-	-	-	-160.286
Afkoopsommen HBO	-	-	-23.906	-	89.512
Afkoopsommen VSNU	-	-	-	-	327.467
Titelspecifieke readergelden	-53.800	-57.973	25.077	-42.570	-253.082
Totaal overige mutaties	-53.800	-57.973	1.171	-42.570	3.611
Repartitie					
Afkoopsommen HBO	202.324	271.900	159.115	472.734	-
Afkoopsommen VSNU	659.383	984.680	894.363	1.906.833	-
Titelspecifieke readergelden	780.222	971.440	1.031.807	550.655	409.527
Totaal repartitie	1.641.929	2.228.020	2.085.285	2.930.222	409.527
Repartitie					
Uitgekeerd m.b.t. verslagjaar	346.319	-	206.877	190.254	409.527
Uitgekeerd m.b.t. voorgaande jaren	1.295.610	2.228.020	1.878.408	2.739.968	-
Totaal uitgekeerd	1.641.929	2.228.020	2.085.285	2.930.222	409.527
Te verdelen gelden					
Afkoopsommen HBO	220.632	214.072	271.900	159.115	425.430
Afkoopsommen VSNU	180.771	818.098	774.207	894.363	1.905.699
Titelspecifieke readergelden	283.536	407.119	333.815	402.161	25.438
Totaal te verdelen gelden	684.939	1.439.289	1.379.922	1.455.639	2.356.567
Te verdelen gelden per tijdvak					
2007 en ouder	-336.498	-327.428	39.397	429.297	2.024.943
2008	152.403	164.643	190.790	1.026.342	331.624
2009	371.755	392.762	1.149.735	-	-
2010	80.826	1.209.312	-	-	-
2011	416.453	-	-	-	-
Totaal te verdelen gelden	684.939	1.439.289	1.379.922	1.455.639	2.356.567

**Jaarverslag - Sectie PRN/IPRO (gecombineerd)**

	<u>2011</u>	<u>2010</u>	<u>2009</u>	<u>2008</u>	<u>2007</u>
Facturatie					
Afkoopsommen MBO	-	-	119.560	371.053	428.595
Afkoopsommen HBO	1.361.697	1.298.981	1.797.907	1.252.545	1.123.818
Afkoopsommen VSNU	58.847	2.192.181	1.650.057	1.908.561	2.350.809
Titelspecifieke readergelden	<u>1.869.703</u>	<u>2.696.618</u>	<u>2.596.304</u>	<u>2.413.419</u>	<u>325.154</u>
Totaal facturatie	<u>3.290.247</u>	<u>6.187.780</u>	<u>6.163.828</u>	<u>5.945.578</u>	<u>4.228.376</u>
Overige mutaties					
Afkoopsommen HBO	-	-	-142.645	-	542.890
Afkoopsommen VSNU	-	600.000	-19.932	-	698.001
Titelspecifieke readergelden	<u>-159.031</u>	<u>-175.677</u>	<u>162.577</u>	<u>-</u>	<u>-1.323.050</u>
Totaal overige mutaties	<u>-159.031</u>	<u>424.323</u>	<u>-</u>	<u>-</u>	<u>-82.159</u>
Repartitie					
Afkoopsommen MBO	119.560	-	371.053	1.565.442	-
Afkoopsommen HBO	1.227.082	1.662.215	1.318.171	2.075.408	399.542
Afkoopsommen VSNU	1.691.515	2.732.854	1.930.028	4.847.361	-30.373
Titelspecifieke readergelden	<u>2.048.117</u>	<u>2.217.192</u>	<u>2.449.733</u>	<u>1.243.931</u>	<u>880.917</u>
Totaal repartitie	<u>5.086.274</u>	<u>6.612.261</u>	<u>6.068.985</u>	<u>9.732.142</u>	<u>1.250.086</u>
Repartitie					
Uitgekeerd m.b.t. verslagjaar	3.790.664	4.384.241	4.190.577	6.992.174	1.250.086
Uitgekeerd m.b.t. voorgaande jaren	<u>1.295.610</u>	<u>2.228.020</u>	<u>1.878.408</u>	<u>2.739.968</u>	<u>-</u>
Totaal uitgekeerd	<u>5.086.274</u>	<u>6.612.261</u>	<u>6.068.985</u>	<u>9.732.142</u>	<u>1.250.086</u>
Te verdelen gelden					
Afkoopsommen MBO	-	119.560	119.560	371.053	1.565.442
Afkoopsommen HBO	1.428.254	1.293.640	1.656.874	1.319.784	2.142.647
Afkoopsommen VSNU	57.650	1.690.318	1.630.991	1.930.894	4.869.693
Titelspecifieke readergelden	<u>1.503.818</u>	<u>1.841.262</u>	<u>1.537.513</u>	<u>1.228.364</u>	<u>58.877</u>
Totaal te verdelen gelden	<u>2.989.722</u>	<u>4.944.780</u>	<u>4.944.938</u>	<u>4.850.095</u>	<u>8.636.659</u>
Te verdelen gelden per tijdvak					
2007 en ouder	241.609	282.578	388.427	1.898.815	8.305.035
2008	217.029	801.964	1.045.411	2.951.280	331.624
2009	485.186	102.494	3.511.100	-	-
2010	185.913	3.757.744	-	-	-
2011	<u>1.859.985</u>	<u>-</u>	<u>-</u>	<u>-</u>	<u>-</u>
Totaal te verdelen gelden	<u>2.989.722</u>	<u>4.944.780</u>	<u>4.944.938</u>	<u>4.850.095</u>	<u>8.636.659</u>

Sectie PRO Readerregeling Nederland



Repartitie Sectie PRO Readerregeling Nederland (gecombineerd PRN/IPRO)

Onderwijsinstellingen betalen een vergoeding voor overnames uit auteursrechtelijk beschermde werken die in onderwijspublicaties worden opgenomen. De sectie PRN incasseert deze vergoedingen en verdeelt de gelden onder de Nederlandse uitgevers. De sectie IPRO verdeelt de gelden onder de buitenlandse uitgevers. De activiteiten van IPRO op de Nederlandse markt zijn volledig geïntegreerd binnen de sectie PRN. Financieel wordt er uiteraard wel onderscheid gemaakt tussen de secties PRN en IPRO. Een belangrijke activiteit van PRN is het geven van voorlichting en de controle op naleving van de regelingen. De sectie PRN vergadert vier maal per jaar. Hieronder vindt u een overzicht van de belangrijkste gebeurtenissen en ontwikkelingen in 2011.

Continuering afkoopregelingen

De zogenoemde afkoopregelingen, waarin het gebruik van korte gedeelten van auteursrechtelijk beschermd materiaal is afgekocht door een afkoopbedrag per instelling, is met de MBO-raad en de HBO-raad gecontinueerd. De bestaande contracten zijn onveranderd voortgezet. Met de VSNU (vereniging van universiteiten) wordt sinds 2009 gewerkt aan actualisering van de readerregeling. De VSNU heeft de overeenkomst opgezegd per 1 januari 2011. Samen met de VSNU is in 2011 onderhandeld, uiteindelijk resulterend in een tijdelijke regeling met terugwerkende kracht over de jaren 2011 en 2012.

Er zijn met de VSNU afspraken gemaakt over de hoogte van de vergoedingen over deze jaren en over de opzet van een onderzoek dat moet leiden tot actuele gegevens over het daadwerkelijke gebruik van auteursrechtelijk beschermd materiaal, analoge en digitaal. De uitkomsten worden vervolgens vergeleken met de bedragen die nu zijn overeengekomen in de tijdelijke regeling. Vervolgens zal er een verrekening plaatsvinden. De onderzoeksresultaten moeten in 2012 beschikbaar komen.

Controlebezoeken

In 2011 was de afdeling Relatiebeheer succesvol, er zijn een aantal dossiers afgesloten waardoor extra inkomsten gegeneerd konden worden, totaal gaat het om een bedrag van € 293.000. Het betreft hier readers die niet zijn ingestuurd maar door controlebezoeken alsnog in het bezit van Stichting PRO zijn gekomen

Licentieovereenkomsten

In de uitvoering van de readerregelingen wordt de sectie steeds vaker geconfronteerd met licenties tussen uitgevers en hun klanten waarbij het hergebruik van (digitaal) materiaal reeds individueel is geregeld met uitgevers. In de praktijk blijkt echter dat de licentievoorwaarden soms onduidelijk zijn en realiseren rechthebbenden zich niet altijd dat de vergoedingen vanuit de readerregelingen ditzelfde gebruik dekken. Het blijkt lastig om, zelfs bij uitgevers, uitsluitel te krijgen over deze voorwaarden. Dit heeft een productieverstorend effect, dossiers kunnen niet worden afgehandeld en facturen blijven hierdoor langer openstaan. In het onderzoek dat met de VSNU wordt uitgevoerd zullen de licentievoorwaarden tevens een belangrijk onderdeel van het onderzoek uitmaken. In 2012 worden derhalve met de hulp van de sectiebesturen de uitgevers benaderd waardoor er op korte termijn alsnog duidelijkheid komt over het gebruik dat is geregeld in deze licentieovereenkomsten.



Portalstrategie

In 2011 zijn de eerste resultaten van de portalstrategie zichtbaar. Gebruikmakend van de website worden voor uitgevers en onderwijsinstellingen portals ontwikkeld waardoor huidige arbeidsintensieve processen worden aangepast of verdwijnen. In 2011 is de eerste fase opgeleverd, de toestemmingsaanvragen worden nu automatisch verwerkt waardoor er geen handmatige acties meer nodig zijn om de toestemming te verwerken. Hierdoor is niet alleen een besparing gerealiseerd maar wordt tevens de dienstverlening aan instellingen verbeterd omdat zij nu direct een toestemming ontvangen nadat zij deze hebben aangevraagd. Onderwijsinstellingen kunnen daarnaast digitaal hun facturen inzien. Het is voor de uitgevers tevens mogelijk om repartitiefacturen in te zien. De fase binnen het project, waarbij readers digitaal opgestuurd en verwerkt worden en waarbij de woorden automatisch geteld kunnen worden om vast te stellen of het een zogenoemde niet-korte overname betreft, is niet afgerond in 2011. In 2012 is de verwachting dat deze fase alsnog volledig operationeel zal zijn.

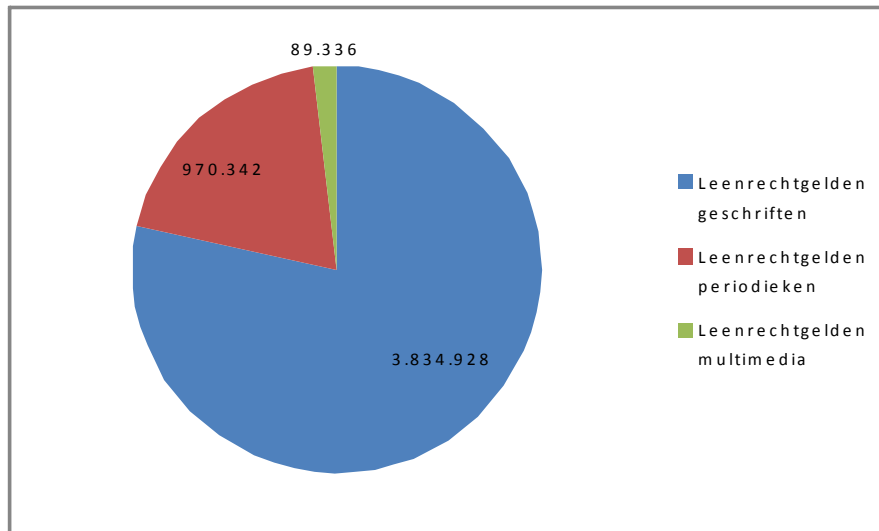


Jaarverslag - Sectie PRO Leenrechtvergoeding Uitgevers

	<u>2011</u>	<u>2010</u>	<u>2009</u>	<u>2008</u>	<u>2007</u>
Incasso					
Leenrechtgelden geschriften	3.635.031	3.374.700	3.343.088	3.679.712	3.716.503
Leenrechtgelden periodieken	0	232.741	230.800	257.275	258.157
Leenrechtgelden multimedia	58.132	210.676	-53.510	247.916	2.957.639
Totaal incasso	<u>3.693.163</u>	<u>3.818.117</u>	<u>3.520.378</u>	<u>4.184.903</u>	<u>6.932.299</u>
Overige mutaties					
Leenrechtgelden geschriften	229.355	0	0	0	0
Leenrechtgelden periodieken	27.500	0	0	0	0
Leenrechtgelden multimedia	3.668	0	0	0	0
Totaal overige mutaties	<u>260.523</u>	<u>0</u>	<u>0</u>	<u>0</u>	<u>0</u>
Repartitie					
Leenrechtgelden geschriften	3.834.928	3.447.785	4.014.193	7.613.345	0
Leenrechtgelden periodieken	970.342	0	106	646.395	0
Leenrechtgelden multimedia	89.336	83.090	863.673	2.090.262	0
Totaal repartitie	<u>4.894.606</u>	<u>3.530.875</u>	<u>4.877.972</u>	<u>10.350.002</u>	<u>0</u>
Repartitie					
Uitgekeerd m.b.t. verslagjaar	3.352.460	3.147.785	3.330.970	4.065.625	0
Uitgekeerd m.b.t. voorgaande jaren	1.542.146	383.090	1.547.002	6.284.377	0
Totaal uitgekeerd	<u>4.894.606</u>	<u>3.530.875</u>	<u>4.877.972</u>	<u>10.350.002</u>	<u>0</u>
Te verdelen gelden					
Leenrechtgelden geschriften	1.049.766	1.020.307	1.093.392	1.764.497	5.698.130
Leenrechtgelden periodieken	85.897	1.028.741	796.000	565.306	954.426
Leenrechtgelden multimedia	298.161	325.696	198.110	1.115.293	2.957.639
Totaal te verdelen leenrechtgelden	<u>1.433.824</u>	<u>2.374.744</u>	<u>2.087.502</u>	<u>3.445.096</u>	<u>9.610.195</u>
Te verdelen gelden per tijdvak					
2007 en ouder	89.422	549.155	902.962	2.610.050	9.610.195
2008	145.702	597.059	633.054	835.046	0
2009	121.309	524.320	551.486	0	0
2010	640.108	704.210	0	0	0
2011	437.283	0	0	0	0
Totaal te verdelen leenrechtgelden	<u>1.433.824</u>	<u>2.374.744</u>	<u>2.087.502</u>	<u>3.445.096</u>	<u>9.610.195</u>

Sectie PRO Leenrechtvergoeding Uitgevers

Openbare bibliotheken betalen voor het uitlenen van werken een vergoeding aan Stichting Leenrecht. Het gaat daarbij om boeken, tijdschriften en multimediatproducten. Daarvan wordt het aan uitgevers toekomende deel door de sectie PLU van Stichting PRO verdeeld. De sectie PLU vergadert twee maal per jaar. Hieronder vindt u een overzicht van de belangrijkste gebeurtenissen en ontwikkelingen in het verslagjaar.



Repartitie sectie PRO Leenrechtvergoeding Uitgevers

Discussie verlengingen

Sinds 2005 hebben Stichting Leenrecht, de organisatie die de leenrechtvergoedingen incasseert bij de bibliotheken, en de Vereniging van Openbare Bibliotheken (VOB) een verschil van inzicht over de afdracht van leenrechtvergoeding voor het verlengen van uitgeleende boeken. De VOB stelt zich op het standpunt dat een verlenging slechts een verlenging is van de uitleentermijn, waarvoor geen extra leenrechtvergoeding verschuldigd is. Stichting Leenrecht is van mening dat een verlenging moet worden aangemerkt als nieuwe uitlening, omdat het uitgeleende werk opnieuw voor een bepaalde periode ter beschikking wordt gesteld.

In 2010 heeft de rechter de VOB in het gelijk gesteld. De stichting heeft daarom hoger beroep aangetekend. De juridische procedure spitst zich toe op de vraag of een verlenging als een nieuwe uitlening moet worden gezien. Het Hof heeft nu geoordeeld dat dit niet zo is.

Dit betekent volgens het Hof echter niet dat de auteur geen recht heeft op een billijke vergoeding voor de verlenging: de verlenging maakt deel uit van de oorspronkelijke uitlening en daarvoor moet een billijke vergoeding betaald worden, zo redeneert het Hof. Stichting Leenrecht heeft al in juli 2010 geprobeerd om met de VOB tot afspraken te komen over een tarief dat rekening houdt met de verlengingen. Daartoe heeft zij een voorstel gedaan voor een beperkte opslag op het huidige leentarief. De opslag is berekend op basis van de gemiddelde verhouding tussen het aantal oorspronkelijke uitleningen en het aantal verlengingen. Helaas heeft de VOB niet over dit voorstel willen praten. Ook nu het arrest van het Gerechtshof bevestigt dat de verlengingen moeten worden meegenomen bij het vaststellen van de billijke vergoeding, lijkt de VOB hier niet toe bereid.

Door deze opstelling ziet Stichting Leenrecht zich helaas gedwongen in cassatie te gaan bij de Hoge Raad. Leenrecht is het principiële niet eens met het arrest, maar belangrijker is dat zij moet toezien op de behartiging van de belangen van rechthebbenden, en deze worden te zeer geschaad met de huidige gang van zaken. Het zoeken van een oplossing in goed overleg met VOB ligt echter voor de hand en heeft nog steeds de voorkeur van Stichting Leenrecht. Voor de uitgever een belangrijke zaak, de uitkomst heeft direct invloed op de beschikbare vergoeding.

Project optimalisatie steekproefgegevens

De titelspecifieke uitkeringen van de sectie PLU worden gebaseerd op steekproefbestanden van bibliotheken. Het aantal uitleningen waarvan titelspecifieke gegevens beschikbaar is, is zeer omvangrijk. Het koppelen van deze steekproefgegevens met de data van de sectie PLU gebeurt nu voor een groot deel al automatisch. Binnen de sectie PLU is de ambitie uitgesproken om de handmatige koppeling van gegevens op korte termijn tot een minimum te beperken en op langere termijn volledig te vervangen door een automatisch project. Om dit te realiseren is samen met Stichting Leenrecht een project opgestart. De eerste resultaten zullen in 2012 zichtbaar zijn.

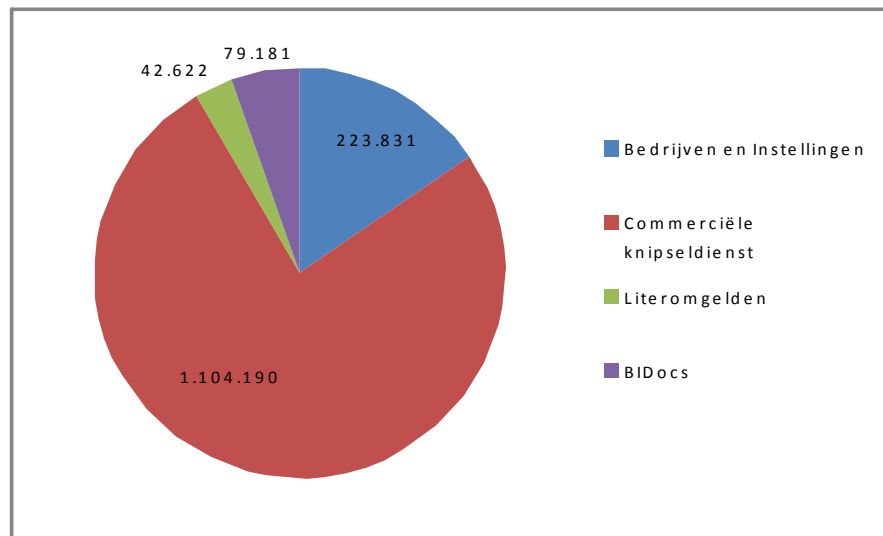


Jaarverslag - Sectie Copyright Licentie-en Incassobureau PRO (CLIP)

	2011	2010	2009	2008	2007
Incasso					
Bedrijven en Instellingen	128.810	176.845	128.562	211.059	163.922
Commerciële knipseldienst	1.012.899	1.031.811	1.333.479	1.627.463	1.806.792
Literomgelden	46.586	37.896	41.057	41.377	88.558
BIDocs	25.973	28.980	49.921	51.290	-
Totaal incasso	1.214.268	1.275.532	1.553.019	1.931.189	2.059.272
Overige mutaties					
Bedrijven en Instellingen	-	8.023	-	32.397	-
Commerciële knipseldienst	-	-8.023	-	-27.267	-
BIDocs	-	-	-	73.173	-
Totaal overige mutaties	-	-	-	78.303	-
Repartitie					
Bedrijven en Instellingen	223.831	682.198	128.401	-318.819	11.310
Commerciële knipseldienst	1.104.190	1.281.337	1.417.070	2.932.997	2.037.433
Literomgelden	42.622	36.198	39.156	246.229	-
BIDocs	79.181	41.117	42.868	-	-
Totaal repartitie	1.449.824	2.040.850	1.627.495	2.860.407	2.048.743
Repartitie					
Uitgekeerd m.b.t. verslagjaar	638.089	719.668	793.979	737.344	416.414
Uitgekeerd m.b.t. voorgaande jaren	811.735	1.321.182	833.516	2.123.063	1.632.329
Totaal repartitie	1.449.824	2.040.850	1.627.495	2.860.407	2.048.743
Te verdelen gelden					
Bedrijven en Instellingen	149.455	244.476	741.806	741.644	179.369
Commerciële knipseldienst	461.761	553.052	810.601	894.193	2.226.994
Literomgelden	60.354	56.390	54.692	52.791	257.643
BIDocs	66.171	119.379	131.516	124.463	-
Totaal te verdelen gelden	737.741	973.297	1.738.615	1.813.091	2.664.006
Te verdelen gelden per tijdvak					
2007 en ouder	309.966	-87.355	596.039	875.601	2.646.623
2008	-46.200	439.179	523.104	936.678	17.383
2009	94.792	213.485	607.593	812	-
2010	68.651	407.988	11.879	-	-
2011	310.532	-	-	-	-
Totaal te verdelen gelden	737.741	973.297	1.738.615	1.813.091	2.664.006

Sectie Copyright Licentie-en Incassobureau PRO (CLIP)

De sectie CLIP incasseert en verdeelt vergoedingen voor het gebruik van artikelen door knipseldiensten en in knipselkranten, zowel bij gebruikers als bij knipseldiensten zelf. Er zijn regelingen met de commerciële knipseldiensten voor externe levering van knipsels en een regeling voor beperkt intern gebruik met de overheid en het bedrijfsleven. Daarnaast verdeelt de sectie CLIP het uitgeversdeel van de zogenoemde LiteROM-vergoedingen. De sectie CLIP vergadert vier maal per jaar. Hieronder vindt u een overzicht van de belangrijkste gebeurtenissen en ontwikkelingen binnen de sectie CLIP.



Repartitie sectie Copyright Licentie- en Incassobureau PRO

Project portal CLIP

Het project om te komen tot een centrale contentdatabase voor dagbladcontent is in 2010 verder uitgewerkt. Directe aanleiding vormde de vraag vanuit uitgevers om in een digitale omgeving geld te verdienen met hun content door middel van een zogenoemde 'one-stop-shop' voor (journalistieke) content. Dit heeft geleid tot de uitwerking van een aantal oplossingsrichtingen waarbij nadrukkelijk is gekeken naar reeds bestaande platforms in Engeland en België.

Inmiddels kan het project rekenen op de steun van de Nederlandse Dagbladpers (NDP). Samen met het NDP zal verder gewerkt worden aan concrete invulling van de plannen.

Positieve uitspraak in zaak NDP/ Provincie Flevoland

Het Hof Leeuwarden heeft in 2011 arrest gewezen in de zaak van de dagbladen tegen de Provincie Flevoland over de papieren knipselkranten en het auteursrechtvoorbehoud. Dit is om verschillende redenen een belangrijke uitspraak. Over het auteursrechtvoorbehoud in de persexceptie (artikel 15) in de Auteurswet was nog nooit uitspraak gedaan. In 1995 oordeelde de Hoge Raad dat papieren knipselkranten (zonder vergoeding) mochten worden gemaakt. In die zaak was echter geen beroep gedaan op het auteursrechtvoorbehoud. Sinds 2004 is de Europese Auteursrechtlijn van kracht. Het Hof Leeuwarden oordeelt nu mede op grond van die Auteursrechtlijn dat het auteursrechtvoorbehoud slechts voor een beperkte categorie van zeer korte 'onpersoonlijke geschriften' niet kan worden gemaakt en voor de meeste krantenartikelen wél.

Dat digitale knipselkranten met een archief functie niet onder de persexceptie vielen was al in 2005 door Rechtbank Den Haag beslist in een zaak tegen de Staat der Nederlanden. Sommige bedrijven en overheden weken toen weer uit naar papieren knipselkranten en weigerden daarvoor aan de dagbladuitgevers of aan hun licentieorganisatie CLIP te betalen. Die weg is nu afgesloten: als de rechthebbende het auteursrechtvoorbehoud maakt, wat dagbladuitgevers in de regel doen, dan mogen er ook geen gratis papierenknipselkranten meer worden gemaakt. Deze uitspraak over het auteursrechtvoorbehoud is ook van belang voor de overname van enkele digitale nieuwsartikelen op websites. Ook dat is nu niet meer toegestaan zonder het betalen van een vergoeding, wanneer het auteursrecht voorbehoud is gemaakt.



pro

Publicatie- en Reproductierechten Organisatie

Jaarrekening

Balans per 31 december 2011

(Na resultaatbestemming)

ACTIVA	31 december 2011	31 december 2010
Vaste activa		
2.01 Financiële vaste activa	0	86.307
Vlottende activa		
2.02 Vorderingen	1.505.561	1.808.773
2.03 Liquide middelen	5.844.810	8.581.240
	<u>7.350.371</u>	<u>10.390.013</u>
Totaal activa	<u>7.350.371</u>	<u>10.476.320</u>
PASSIVA		
Eigen vermogen		
2.04 Algemene reserve	1.592.620	1.592.980
2.05 Bestemmingsreserve automatisering PLU	0	31.990
Totaal eigen vermogen	<u>1.592.620</u>	<u>1.624.970</u>
Vlottende passiva		
2.06 Te verdelen gelden	5.161.287	8.292.821
2.07 Vrijwaringfonds PLU	0	27.500
2.08 Overige schulden	596.464	531.029
	<u>5.757.751</u>	<u>8.851.350</u>
Totaal passiva	<u>7.350.371</u>	<u>10.476.320</u>

Staat van baten en lasten over 2011

	Exploitatie 2011	Begroting 2011	Exploitatie 2010
Baten			-
Ingehouden administratiekosten	1.045.522	981.705	1.231.001
Overige dienstverlening	217.892	263.214	250.807
Kostentoerekening relatiebeheer	159.030	197.941	175.677
Financiële baten	250.331	165.000	276.438
Totaal baten	1.672.775	1.607.860	1.933.923
Lasten			
Door Cedar doorbelaste personeelskosten	940.333	1.085.980	1.082.485
Door Cedar doorbelaste huisvestingskosten	126.105	146.065	143.449
Automatiseringskosten	224.074	157.968	225.281
Secretariaatskosten NUV	81.500	81.500	81.500
Kosten drukwerk, porti en repartitie	12.879	23.000	16.198
Kosten readercontrole	33.111	30.000	30.988
Marktonderzoek	-	-	77.100
Accountantskosten	12.380	15.500	11.100
Overige algemene kosten	41.720	49.050	45.554
Totaal lasten	1.472.102	1.589.063	1.713.655
Exploitatieresultaat voor resultaatbestemming	200.673	18.797	220.268
Mutatie bestemmingsreserve automatisering	-31.990	-	-31.990
Mutatie algemene reserve	232.663	18.797	252.258
Saldo resultaatbestemming	200.673	18.797	220.268

Kasstroomoverzicht over 2011

	<u>2011</u>		<u>2010</u>
Kasstroom uit incasso en verdeling			
Bruto-Incasso/ontvangsten	8.564.498		12.356.168
Repartitie/verdeling	<u>-11.425.703</u>		<u>-13.344.514</u>
Kasstroom uit incasso en verdeling	-2.861.205		-988.346
Kasstroom uit bedrijfsvoering			
Ingehouden administratiekosten	1.045.522		1.231.001
Overige baten	376.922		426.484
Financieel resultaat	<u>250.331</u>		<u>276.438</u>
	1.672.775		1.933.923
Totaal bedrijfslasten	-1.472.102		-1.713.655
Correctie: afschrijvingen	-		-
	<u>-1.472.102</u>		<u>-1.713.655</u>
Mutatie investeringen bedrijfsmiddelen	-		-
Mutatie overige vorderingen	37.884		-109.746
Mutatie overige schulden	<u>-200.089</u>		<u>-1.000.331</u>
Kasstroom uit bedrijfsvoering	38.468		-889.809
Kasstroom uit financieringsactiviteiten			
Mutatie overige verplichtingen	<u>86.307</u>		<u>86.308</u>
Kasstroom uit financieringsactiviteiten	86.307		86.308
Netto kasstroom	<u><u>-2.736.430</u></u>		<u><u>-1.791.847</u></u>
Liquide middelen 01 januari	8.581.240		10.373.087
Liquide middelen 31 december	5.844.810		8.581.240
Mutatie liquide middelen	<u><u>-2.736.430</u></u>		<u><u>-1.791.847</u></u>

Toelichtingen op de jaarrekening

Algemeen

Doelstelling van de stichting

Stichting PRO is op 14 november 1997 opgericht. De Stichting heeft volgens haar statuten ten doel, zonder winstoogmerk voor zichzelf, het behartigen of doen behartigen van de belangen van uitgevers en de door hun vertegenwoordigende auteurs op het gebied van collectieve exploitatie of administratie van auteursrechten, alsmede al hetgeen daarmee verband houdt of daartoe bevorderlijk kan zijn.

Grondslagen voor de waardering

De activa en passiva worden gewaardeerd tegen de nominale waarde, onder aftrek van een eventuele voorziening voor oninbaarheid, tenzij per post van een andere grondslag melding wordt gemaakt. Er wordt in principe geen voorziening getroffen voor mogelijk oninbare vorderingen inzake gefactureerde gelden, omdat gelden pas worden gereparteed na incasso.

Het resultaat wordt bepaald als het verschil tussen de ter zake van de Stichting gemaakte kosten en andere lasten enerzijds en de gerealiseerde baten anderzijds.

De administratiekosten bedragen voor de titelspecifieke readergelden 15% voor NUV-leden en 20% voor niet NUV-leden. De administratiekosten over de afkoop-sommen HBO en VSNU bedragen 15% voor NUV-leden en 20% voor niet NUV-leden. De administratiekosten voor repartities aan Stichting Pictoright zijn in 2007 vastgesteld op 5%.

Readergelden worden verantwoord in de te verdelen gelden op moment van facturatie. Op repartities aan Stichting Publishers Rights Organisation (IPRO) worden geen administratiekosten ingehouden. De door Stichting PRO werkelijk gemaakte kosten met betrekking tot de activiteiten voor IPRO worden doorbelast aan Stichting Publishers Rights Organisation.

Leenrechtgelden worden verantwoord in de te verdelen gelden op moment van beschikbaarstelling door Stichting Leenrecht. Het percentage ingehouden administratiekosten bedraagt in het verslagjaar voor leenrechtgelden 3,5%.

Clippgelden worden verantwoord in de te verdelen gelden op moment van facturatie. Repartitie vindt plaats na ontvangst van de gefactureerde bedragen. Het percentage ingehouden administratiekosten voor Clippgelden bedraagt tot en met 2007 15% voor NUV-leden en 20% voor niet NUV-leden. Dit echter met uitzondering van de in 2007 ontvangen en uitgekeerde gelden van commerciële knipseldiensten, waarover 25% administratiekosten is ingehouden.

Vergelijking met voorgaand jaar

De gehanteerde grondslagen voor waardering en resultaatbepaling zijn ongewijzigd ten opzichte van vorig jaar.

Verbonden partijen

Cedar B.V. kan worden aangemerkt als verbonden partij, aangezien Stichting PRO is vertegenwoordigd in het bestuur van Stichting Cedar. Stichting Cedar bezit 100% van de aandelen in Cedar B.V. Op basis van de afgesloten dienstverleningsovereenkomst worden de operationele activiteiten en bestuurlijke ondersteuning uitgevoerd door of middels Cedar B.V. De hiervoor door Cedar gemaakte kosten worden doorbelast.

Incasso van auteursrechtelijke vergoedingen bij instellingen voor Beroeps- en Volwasseneneducatie gebeurt op basis van een koepelafpraak tussen Stichting PRO en Stichting Reprorecht. De werkzaamheden met betrekking tot deze regeling worden uitgevoerd door Stichting Reprorecht. Naast bovengenoemde gelden ontvangt Stichting PRO 30% van de door Stichting Lira geïncasseerde Literomgelden.

Toelichting op de balans

2.01 Financiële vaste activa

	<u>2011</u>	<u>2010</u>
Stand per 1 januari	86.307	172.615
Af: - Terugbetaling voorschot	-86.307	-86.308
Stand per 31 december	<u>-</u>	<u>86.307</u>

Het voorschot betreft een betaling aan Cedar B.V. inzake de realisatie van een automatiseringssysteem. Dit voorschot wordt middels door Cedar B.V. door te belasten afschrijvingskosten in 5 jaar verrekend, beginnend in 2007. Het restant heeft een kortlopend karakter.

2.02 Vorderingen

Debiteuren	938.408	1.203.736
Overige vorderingen ¹⁾	567.153	605.037
Totaal vorderingen	<u>1.505.561</u>	<u>1.808.773</u>

Alle vorderingen hebben een resterende looptijd < 1 jaar

1) Overige vorderingen		
Nog te ontvangen rente	106.911	90.092
Te factureren aan IPRO ^{a)}	217.892	250.807
Omzetbelasting lopend jaar	220.406	208.613
Overige vorderingen en overl. activa ^{b)}	21.944	55.525
Totaal overige vorderingen	<u>567.153</u>	<u>605.037</u>

- 2) a) Dit betreft het aandeel van Stichting Publishers Rights Organisation (IPRO) in de kosten van Stichting Publicatie- en Reproductierechten Organisatie.
b) Dit betreft nog te te ontvangen Literomgelden

2.03 Liquide middelen

Bankrekeningen	407.383	83.874
Spaarrekeningen	5.437.427	8.497.366
Totaal liquide middelen	<u>5.844.810</u>	<u>8.581.240</u>

Op basis van afspraken met de ING wordt een rente vergoed op de bankrekeningen welke gebaseerd is op de éénmaands Euribor rente. Voor spaarrekeningen worden de gebruikelijke rentevooraarden gehanteerd. Voor de bij de Rabobank lopende rekening wordt een basisrente vergoed met als uitgangspunt een voor 3 jaar vastgelegd bedrag. Bij tussentijdse opnames wordt boeterente volgens een vastgelegde staffel in rekening gebracht.

2.04 Algemene reserve

	<u>2011</u>	<u>2010</u>
Stand per 1 januari	1.592.980	1.840.722
Mutatie uit resultaatbestemming	232.663	252.258
Dotatie aan te verdelen gelden PRN	-	-500.000
Dotatie aan te verdelen gelden PLU	-233.023	-
Stand per 31 december	<u>1.592.620</u>	<u>1.592.980</u>

2.05 Bestemmingsreserve automatisering PLU

Stand per 1 januari	31.990	63.980
Mutatie uit resultaatbestemming	-31.990	-31.990
Stand per 31 december	<u>-</u>	<u>31.990</u>

De Bestemmingsreserve automatisering PLU is in 2004 gevormd ten laste van de te verdelen Leenrechtgelden Geschriften ten behoeve van het automatiseringsproject MAX. Aanwending van de bestemmingsreserve zal plaatsvinden overeenkomstig de afschrijvingstermijn van MAX in de jaren 2007 t/m 2011.

2.06 Te verdelen gelden

Stand per 1 januari	8.292.821	8.771.055
Incasso	8.197.678	11.281.429
Overige mutaties	101.492	424.323
Repartitie	-11.430.704	-12.183.986
Stand per 31 december	<u>5.161.287</u>	<u>8.292.821</u>

Voor een nadere toelichting op de te verdelen gelden wordt verwezen naar het Jaaroverzicht en de informatie per sectie vanaf bladzijde 6 van dit jaarverslag.

2.07 Vrijwaringsfonds PRN

Het Vrijwaringsfonds PRN werd gevormd ten laste van de te verdelen Titelspecifieke readergelden en was bestemd voor claims van niet bij Stichting PRO bekende c.q. niet meer bestaande uitgevers. In 2010 is het saldo toegevoegd aan de repartitie van de afkoopsommen.

2.08 Vrijwaringsfonds PLU

Het Vrijwaringsfonds PLU wordt gevormd ten laste van de te verdelen Leenrechtgelden Periodieken. Repartities onder het bodembedrag worden niet uitgekeerd, maar komen in het Vrijwaringsfonds PLU. Naast de reservering van deze repartities is de reserve bestemd voor claims van niet bij Stichting PRO bekende c.q. niet meer bestaande uitgevers.

2.09 Overige schulden

	<u>2011</u>	<u>2010</u>
Handelscrediteuren ¹⁾	250.722	142.346
Repartitiedebiteuren	306.689	301.688
Omzetbelasting voorgaande jaren	12.090	12.077
Overige schulden	<u>26.963</u>	<u>74.918</u>
Totaal overige schulden	<u>596.464</u>	<u>531.029</u>

Alle overige schulden hebben een resterende looptijd < 1 jaar

- 1) Deze post heeft voor € 142.313 betrekking op schulden aan Cedar B.V. (2009: € 287.425).

Niet uit de balans blijvende verplichtingen

Op basis van de dienstverleningsovereenkomst met Cedar B.V. heeft Stichting PRO de verplichting om bij beëindiging van deze overeenkomst een vergoeding te betalen voor haar aandeel in de langlopende huisvestingskosten van Cedar B.V., alsmede een vergoeding voor de kosten die Cedar B.V. zou moeten maken voor de beëindiging van de arbeidsovereenkomsten van de direct ten behoeve van de stichting werkzame medewerkers.

De verplichting ultimo 2011 is conform de in de dienstverleningsovereenkomst tussen Cedar B.V. en Stichting PRO vastgestelde berekeningswijze vastgesteld op € 803.440.

Ondertekening Jaarrekening Stichting PRO 2011

Datum vaststelling jaarrekening: 22 juni 2012, Hoofddorp:

Dhr. H. van der Rijst
Voorzitter Stichting PRO

Dhr. L. Dijkema
Penningmeester Stichting PRO

Toelichting op staat van baten en lasten

Administratiekosten

Stichting PRO heeft over 2011 € 903.728 aan administratiekosten gerealiseerd, dat is € 36.212 meer dan begroot. De ingehouden administratiekosten hebben een direct verband met de verdeelde gelden. Met name binnen de sectie PLU is er meer geld aan rechthebbenden aangeboden dan verwacht. Dit is veroorzaakt door de gelden die betrekking hebben op de leenrechtgelden voor de periodieken. Deze gelden werden eenmaal per drie jaar aangeboden aan uitgevers en zijn in 2011 aangeboden in plaats van in 2010 (vanaf 2011 worden de gelden overigens jaarlijks aangeboden). Binnen de sectie CLIP zijn er tevens meer administratiekosten gerealiseerd dan begroot. Dit effect is veroorzaakt doordat vergoedingen die in de voorgaande jaren geïncasseerd zijn, alsnog aan uitgevers zijn aangeboden. De sectie PRN realiseerde minder administratiekosten dan begroot. De oorzaak is de tegenvallende repartitie van de titelspecifieke gelden. Werd er in de begroting gerekend op een repartitie van € 2,5 miljoen voor PRN/IPRO, uiteindelijk kon er slechts € 2 miljoen worden aangeboden aan de uitgevers. De incasso van de titelspecifieke gelden liep dit boekjaar sterk terug, dit is derhalve direct zichtbaar in de repartitie. Het kostenpercentage voor heel Stichting PRO bedraagt dit boekjaar 9,1%, vorig boekjaar was dit nog 10,1%.

Dienstverlening aan IPRO

De totale kosten voor de secties PRN/IPRO zijn ten opzichte van 2010 sterk gedaald. Met deze daling was in de begroting rekening gehouden, desalniettemin realiseerde de secties minder kosten dan begroot. De doorbelaste kosten aan IPRO hebben een directe link met de totale kosten, de doorbelasting aan IPRO komt dan ook lager uit (€ 217.892 wordt doorbelast, in de begroting is gerekend met € 263.214). De gelden voor buitenlandse uitgevers die via IPRO aangeboden worden daalde echter ook sterk ten opzichte van 2010. Kon er in 2010 nog € 2,2 miljoen worden verdeeld, in 2011 is dit gedaald tot € 1,6 miljoen.

Interest

Doordat er continue gewerkt wordt om de nog te verdelen gelden verder terug te dringen (de post te verdelen gelden daalde van € 8,3 miljoen in 2010 naar € 5,2 miljoen in 2011), is de verwachting dat de komende jaren de renteopbrengsten zullen dalen. In de begroting over 2011 is hier tevens rekening mee gehouden, naar nu blijkt is de renteopbrengst echter te conservatief ingeschat. In de begroting is een bedrag van € 165.000 gepresenteerd terwijl er in 2011 totaal € 257.104 aan interest is gerealiseerd.

Kostentoekening Relatiebeheer

De inzet binnen de afdeling relatiebeheer is in de begroting vergelijkbaar met 2010. Door een personele wijziging is er echter een aantal maanden geen volledige bezetting geweest. Hierdoor dalen de kosten van Relatiebeheer in 2011 ten opzichte van de begroting.

Door Cedar doorbelaste personeels- en huisvestingskosten

De efficiency verbeteringen die in 2010 en 2011 zijn doorgevoerd, hebben een positief effect op de totale personeels- en huisvestingskosten. In 2010 werd er nog € 1.080.997 uitgegeven aan personele lasten, in 2011 is dit bedrag gedaald tot € 936.58. Over alle secties werd minder personeel ingezet dan begroot (14% minder), binnen de sectie PRN/IPRO is de meeste progressie geboekt. De verdere professionalisering in de uitvoering van de taken van de stichting, waarbij met name gedacht moet worden aan automatiseringsoplossingen, stelt de stichting in staat om efficiënter te werken. De huisvestingskosten zijn direct gekoppeld aan de inzet van het aantal medewerkers (FTE), vandaar dat deze daling van 14% ten opzicht van de begroting ook hier direct zichtbaar is.

Door Cedar doorbelaste automatiseringskosten

De post automatiseringskosten is ten opzichte van de begroting overschreden met € 66.106. Dit beeld is vergelijkbaar met het vorig boekjaar. Totaal is er voor een bedrag van € 224.074 aan automatiseringskosten doorbelast aan de stichting. Dit is veroorzaakt door doorlopende IT-projecten die wel zijn voorzien maar niet in de begroting zijn opgenomen omdat de onzekerheid rondom de projecten dermate groot was, dat er ten tijde van het opleveren van de begroting geen inschatting gemaakt kon worden over het totale kostenniveau. De projecten hebben betrekking op het portalproject voor de sectie PRN/IPRO en op het CLIP project waarbij onderzoek wordt gedaan naar de mogelijkheden om te komen tot een centrale opslag en distributie van digitale (dagblad) uitgeverscontent.

Kosten drukwerk, porti en repartitie

Door de inzet van de portals, is er ook een positief effect zichtbaar op de kosten voor drukwerk, porti en repartitie. De totale kosten komen lager uit dan vorig boekjaar, in 2010 bedroegen deze kosten € 16.199, in 2011 dalen deze kosten tot € 12.879. In de begroting is gerekend met € 23.000 maar achteraf moet geconcludeerd worden dat deze kosten in de begroting 2011 te ruim zijn begroot.



Overige gegevens

Samenstelling bestuur en sectiebesturen

Per 31 december 2011

	Rol in bestuur	Werkgever	Functie
Algemeen Bestuur			
Dhr. H. van der Rijst	(voorzitter)		
Dhr. L. Dijkema	(penningmeester)	Koninklijke Van Gorcum Uitgeverij	Commissaris
Dhr. P. van Haaften	(namens de sectie PLU)	Uitgeverij Unieboek/het Spectrum BV	Adjunct Directeur
Dhr. R. de Spa	(namens de sectie CLIP)	Wegener Media	Directeur Redactionele Ontwikkeling en Beheer
Dhr. P. Dijkstra	(namens de sectie PRN)	Bohn Stafleu Van Loghum	Uitgeefdirecteur
Dhr. A.E. Lefebvre	(namens de sectie IPRO)	IPRO	Directeur
Dhr. M. Kramer	(namens NUV)	Nederlands Uitgeversverbond	Hoofd economische en juridische zaken
Sectie PRN			
Dhr. L. Dijkema	(voorzitter)	Koninklijke van Gorcum Uitgeverij	Commissaris
Dhr. H. van de Bunt		Kluwer	Manager Planning Reporting & Accounting
Dhr. P. Dijkstra		Bohn Stafleu Van Loghum	Uitgeefdirecteur
Dhr. A.E. Lefebvre	(assessor namens IPRO)	IPRO	Directeur
Dhr. M. Kramer	(namens NUV)	Nederlands Uitgeversverbond	Hoofd economische en juridische zaken
Dhr. Y. Faber		Noordhoff Uitgevers	Bedrijfsjurist
Sectie CLIP			
Dhr. R. de Spa	(voorzitter)	Wegener Media	Directeur Redactionele Ontwikkeling en Beheer
Dhr. H. Blanken		NDC-VBK	Adjunct-hoofdredacteur
Dhr. J. Buizer		FD Selections	Manager
Dhr. G. van Loenen		Persgroep Nederland (Trouw)	Adjunct-hoofdredacteur
Dhr. A. Reekers		De Telegraaf	Adjunct-hoofdredacteur
Dhr. J. van Herwaarden		Reed Business Information	Uitgever Elsevier
Dhr. B.W. Roest		Kluwer	Senior Uitgever
Mw. M. Genova	(assessor namens LIRA)		Journalist/schrijver
Dhr. M. Kramer	(namens NUV)	Nederlands Uitgeversverbond	Hoofd economische en juridische zaken
Sectie PLU			
Dhr. P. van Haaften	(voorzitter)	Uitgeverij Unieboek/het Spectrum BV	Adjunct Directeur
Dhr. P. Stanco		Uitgeverij Kluitman	Directeur
Dhr. F.H. Jonkers		Kok ten Have	Uitgever
Mw. P. Rijkelijkhuisen		WPG uitgevers	Projectmanager
Dhr. M. Kramer	(namens NUV)	Nederlands Uitgeversverbond	Hoofd economische en juridische zaken



Relevante nevenfuncties Bestuursleden Algemeen Bestuur Stichting PRO

Dhr. H. van der Rijst, Voorzitter:

- Secretaris /penningmeester Stichting Cedar

Dhr. L. Dijkema, Penningmeester:

- Vice-voorzitter Raad van Commissarissen SBI, Doorn
- Lid Raad van Toezicht en voorzitter audit commissie Alfa College, Groningen
- Voorzitter Klankbordgroep Levensbeschouwing en Ondernemen VNO-NCW, Den Haag
- Voorzitter Stichting OndernemersFonds Assen
- Penningmeester Stichting Reprorecht, Amsterdam
- Voorzitter Verantwoordingsorgaan van het Pensioenfonds voor de Grafische Bedrijven, Amsterdam
- Voorzitter KVGGO Reglementscommissie, Amstelveen
- Voorzitter Raad van Advies Vincent van Gogh College, Assen
- Bestuurslid Stichting Bedreigd Bestaan, Groningen
- Voorzitter Stichting Drents Monument

Dhr. P. van Haften, namens sectie PLU:

- Bestuurslid sectie geschriften Stichting Leenrecht

Dhr. R de Spa, namens de sectie CLIP:

- Bestuurslid NDP Nieuwsmedia
- Bestuurslid Executive Committee ENPA (European Newspaper Publishers' Association)
- Bestuurslid Bestuur GPD
- Bestuurslid World Portraits

Dhr. P. Dijkstra, namens de sectie PRN:

- Geen

Dhr. L. Lefebvre, namens de sectie IPRO

- Geen

Dhr. M. Kramer, namens NUV:

- Lid Algemeen Bestuur Stichting Reprorecht
- Lid Commissie Digitice
- Secretaris bestuur van Stichting Platform Multimediaproductanten
- Voorzitter bestuur van de Haarlemse Montessorischool
- Lid bestuur van Sociëteit Trou moet Blycken te Haarlem
- Penningmeester bestuur Stichting Nicole Art Sense
- Lid bestuur van de vereniging van alumni van New York University School of Law in Nederland

Controleverklaring van de onafhankelijke accountant

Aan: het Bestuur van Stichting Publicatie en Reproductierechten Organisatie

Wij hebben de in dit verslag op pagina 21 tot en met 28 opgenomen jaarrekening 2011 van Stichting Publicatie en Reproductierechten Organisatie te Hoofddorp gecontroleerd. Deze jaarrekening bestaat uit de balans per 31 december 2011 en de staat van baten en lasten over 2011 en de toelichting, waarin zijn opgenomen een overzicht van de grondslagen voor financiële verslaggeving en andere toelichtingen.

Verantwoordelijkheid van het bestuur

Het bestuur van de stichting is verantwoordelijk voor het opmaken van de jaarrekening die het vermogen en het resultaat getrouw dient weer te geven in overeenstemming met Richtlijn 640 'Organisaties zonder winststreven' van de Nederlandse Raad voor de Jaarverslaggeving. Het bestuur is tevens verantwoordelijk voor een zodanige interne beheersing als het bestuur noodzakelijk acht om het opmaken van de jaarrekening mogelijk te maken zonder afwijkingen van materieel belang als gevolg van fraude of fouten.

Verantwoordelijkheid van de accountant

Onze verantwoordelijkheid is het geven van een oordeel over de jaarrekening op basis van onze controle. Wij hebben onze controle verricht in overeenstemming met Nederlands recht, waaronder de Nederlandse controlestandaarden. Dit vereist dat wij voldoen aan de voor ons geldende ethische voorschriften en dat wij onze controle zodanig plannen en uitvoeren dat een redelijke mate van zekerheid wordt verkregen dat de jaarrekening geen afwijkingen van materieel belang bevat.

Een controle omvat het uitvoeren van werkzaamheden ter verkrijging van controle-informatie over de bedragen en de toelichtingen in de jaarrekening. De geselecteerde werkzaamheden zijn afhankelijk van de door de accountant toegepaste oordeelsvorming, met inbegrip van het inschatten

van de risico's dat de jaarrekening een afwijking van materieel belang bevat als gevolg van fraude of fouten.

Bij het maken van deze risico-inschattingen neemt de accountant de interne beheersing in aanmerking die relevant is voor het opmaken van de jaarrekening en voor het getrouwe beeld daarvan, gericht op het opzetten van controlewerkzaamheden die passend zijn in de omstandigheden. Deze risico-inschattingen hebben echter niet tot doel een oordeel tot uitdrukking te brengen over de effectiviteit van de interne beheersing van de stichting. Een controle omvat tevens het evalueren van de geschiktheid van de gebruikte grondslagen voor financiële verslaggeving en van de redelijkheid van de door het bestuur van de stichting gemaakte schattingen, alsmede een evaluatie van het algehele beeld van de jaarrekening.

Wij zijn van mening dat de door ons verkregen controle-informatie voldoende en geschikt is om een onderbouwing voor ons oordeel te bieden.

Oordeel

Naar ons oordeel geeft de jaarrekening een getrouw beeld van de grootte en de samenstelling van het vermogen van Stichting Publicatie en Reproductierechten Organisatie per 31 december 2011 en van het resultaat over 2011 in overeenstemming met Richtlijn 640 'Organisaties zonder winststreven' van de Nederlandse Raad voor de Jaarverslaggeving.

Benadrukking ten aanzien van de uitkering aan individueel rechthebbenden

Ons oordeel houdt geen oordeel in over de verdeling van de voor uitkering aan individueel rechthebbenden beschikbare bedragen. Dit doet geen afbreuk aan ons oordeel.

Amsterdam, 22 juni 2012

PricewaterhouseCoopers Accountants N.V.

drs. J.L. Sebel RA



Contactgegevens Stichting PRO

Adres:
Stichting PRO
Postbus 3060
2130 KB Hoofddorp

Telefoonnummer:
023-799 7048

E-mail:
pro@cedar.nl

Website:
www.stichting-pro.nl

Stichting PRO is statutair gevestigd in Amsterdam

Tekst jaarverslag:
Stichting PRO
Barry Pijnacker